

Lames de coupe

Cet appareil simple et efficace fonctionnant comme un rabot de menuisier, peut travailler différentes matières, il est donc important de bien choisir une lame de coupe adaptée.

Mousse et Gel d'usinage

Améliore la durée de vie des outils et les conditions de coupe de la lame.



 page 178

- **Lame HSS coupe de 0° à 25°** pour la plupart des matériaux courant.
- **Lame HSS revêtue TIN coupe à 20°** pour grande serie de matériaux courant.
- **Lame Carbure coupe de 0° et 20°** pour Inox, Titane et Inconel.
coupe à 0° pour l'Inconel
coupe à 20° pour l'Inox et le Titane



Lame pour Appareil Intérieur

avec coupe à 0° pour appareil modèle :	Ch.60°	Ch.90°	Ch.82°	Ch.120°	Ch.60°	Ch.90°
	HSS				Carbure	
2 - 18	01-303	01-323		01-334	01-311	01-316
2 - 42	01-343	01-353	01-336	01-364		
20 - 60 à 80 - 120	01-363	01-373			01-341	01-351


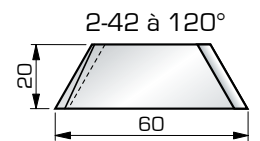
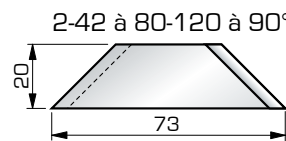
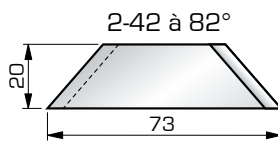
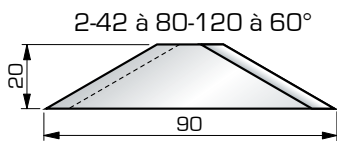
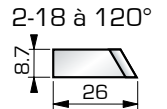
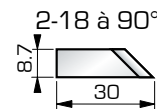
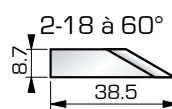
avec coupe à 14° pour appareil modèle :	Ch.60°	Ch.90°	Ch.82°	Ch.120°
	HSS			
2 - 18	01-305	01-320		01-335
2 - 42	01-340	01-350	01-345	01-360
20 - 60 à 80 - 120	01-365	01-370		



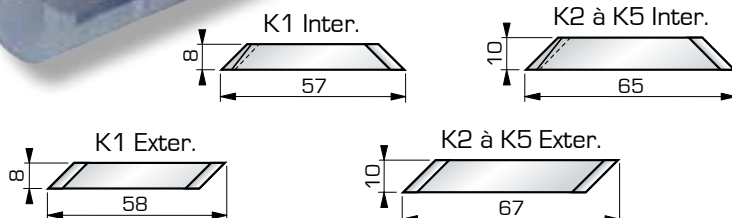
Appareils  page 172

avec coupe à 20° pour appareil modèle :	Ch.60°	Ch.90°	Ch.82°	Ch.120°	Ch.60°	Ch.90°	Ch.60°	Ch.90°
	HSS				TIN		Carbure	
2 - 18	01-308	01-328		01-338	1T305B	1T320B	01-318	01-317
2 - 42	01-348	01-358	01-342	01-368				
20 - 60 à 80 - 120	01-361	01-378			1T340B	1T350B	01-372	01-371

avec coupe à 25° pour appareil modèle :	Ch.60°	Ch.90°	Ch.82°	Ch.120°
	HSS			
2 - 18	01-309	01-329		01-339
2 - 42	01-349	01-359	01-344	01-369
20 - 60 à 80 - 120	01-362	01-379		



Appareils  page 175



KOPAL

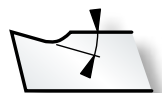
Lame pour KOPAL Tube

avec coupe à 14° pour appareil modèle :	Inter.	Exter.
	HSS	
K 1	04-300	04-310
K 2 à K 5	04-320	04-330

avec coupe à 20° pour appareil modèle :	Inter.	Exter.
	HSS	
K 1	04-303	04-313
K 2 à K 5	04-323	04-333

Lames de coupe

Matière à usiner	Laiton Bronze Fonte Inox réfractaire Inconel	Acier Bronze spécial Plexiglas	Acier doux Cuivre AU 4 G Plastique Inox - Titane	Aluminium Fer doux Tôles
Angle de coupe	0°	14°	20°	25°



Angle de coupe

Vitesse de coupe conseillée *m/min.*

Aluminium, acier mi-dur	20
Laiton, cuivre	18
Acier pré-traité	16
Titane, inox	13
Inconel	10

Exemples de vitesse de Rotation en **tr/min**

Pièce	Alu	Laiton	Pré-traité	Inox	Inconel
Ø 10	640	580	500	400	320
Ø 15	420	380	340	280	210
Ø 20	320	280	250	210	160
Ø 30	210	190	170	140	110
Ø 40	160	145	125	105	80
Ø 60	105	95	85	70	55

i Pour une utilisation optimale, n'hésitez pas à faire varier (+ou-) ces valeurs en fonction de la matière usinée.

$$Tr/min = \frac{Vitesse\ de\ coupe\ x\ 1000}{Diamètre\ x\ 3.14}$$

Appareils
i page 173



Lame pour Appareil Extérieur

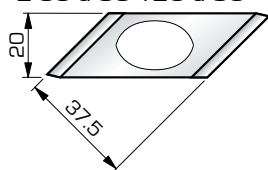
avec coupe à 0° pour appareil modèle :	Ch.60° HSS	Ch.90° HSS
2 - 18	02-303	02-304
2 - 36 à 80 - 120	02-317	02-312

avec coupe à 14° pour appareil modèle :	Ch.60° HSS	Ch.90° HSS
2 - 18	02-305	02-300
2 - 36 à 80 - 120	02-315	02-310

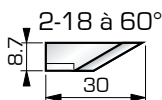
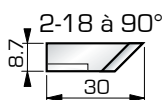
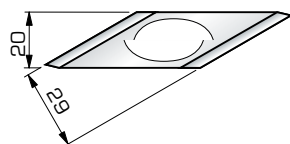
avec coupe à 20° pour appareil modèle :	Ch.60° HSS	Ch.90° HSS	Ch.60° TIN	Ch.90° TIN	Ch.60° Carbure	Ch.90° Carbure
2 - 18	02-308	02-302	2T305B	2T300B	02-352	02-351
2 - 36 à 80 - 120	02-318	02-313	2T315B	2T310B	02-373	02-371

avec coupe à 25° pour appareil modèle :	Ch.60° HSS	Ch.90° HSS
2 - 18	02-307	02-306
2 - 36 à 80 - 120	02-319	02-314

2-36 à 80-120 à 90°



2-36 à 80-120 à 60°



Lame pour Appareil Intérieur *Slim Line*

avec coupe à 0° pour appareil modèle :	Ch.60° HSS	Ch.90° HSS	Ch.60° Carbure	Ch.90° Carbure
3 - 19	03-312	03-322	01-311	01-316
10 - 30	03-302	03-321		
4 - 42		03-352		01-351

avec coupe à 14° pour appareil modèle :	Ch.60° HSS	Ch.90° HSS
3 - 19	03-310	03-320
10 - 30	03-305	03-300
4 - 42		03-350

avec coupe à 20° pour appareil modèle :	Ch.60° HSS	Ch.90° HSS
3 - 19	03-313	03-323
10 - 30	03-308	03-328
4 - 42		03-358

avec coupe à 25° pour appareil modèle :	Ch.60° HSS	Ch.90° HSS
3 - 19	03-314	03-324
10 - 30	03-309	03-329
4 - 42		03-359

Appareils
i page 174

